PRICE CHECK 欲しいものはもっと安く。売りたいものはもっと高く。

迷わずできる「ヤフーオークションご登録」の手順をご説明致します。

オークションサイトを利用する準備。

PRICE CHECK を利用している中で、手に入れたい商品ができた場合、
ヤフーオークションから商品購入をするということも可能です。

そこで今回は、ヤフーオークションに**落札者として登録**をする方法を

ご説明させていただきます。

それではこちらをクリック
⇒　http://auctions.yahoo.co.jp/
画面右上の**オークション利用登録**を選択して下さい。

Copyright © 株式会社カプセルZ All Rights Reserved.

それではステップ１、２を終わらせましょう。

次の画面で**ヤフージャパン ID の取得**をクリックしてください。

Copyright © 株式会社カプセルＺ All Rights Reserved.

必要項目を入力してください。

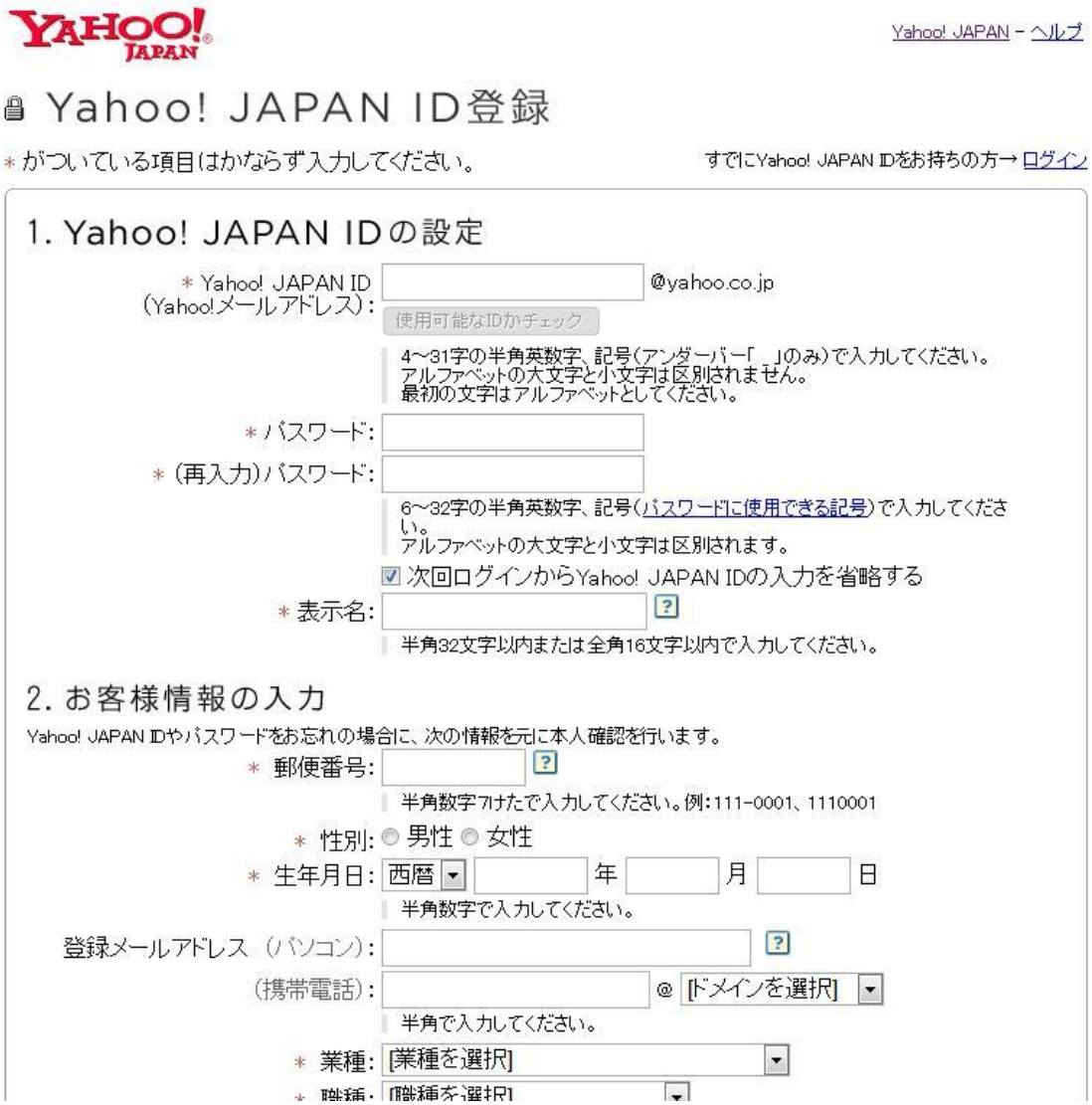

Copyright © 株式会社カプセルZ All Rights Reserved.

画面で認証すると書かれた下に表示されている文字を
その真下にあります**文字の入力欄**にそのまま入力してください。

入力もここまで全て終わり、利用規約も読み、同意できるなら次へ進みます。

利用規約に同意して登録するをクリック。

Copyright ⓒ 株式会社カプセルZ All Rights Reserved.

登録完了の画面に進みます。

一緒にメールも届きますので保管しておきましょう。

それでは**次に進む**をクリックしてください。

ここまででステップ１、２は終了です。

Copyright ⓒ 株式会社カプセルＺ All Rights Reserved.

メールアドレスの確認手続きをクリックしてください。

Copyright © 株式会社カプセルZ All Rights Reserved.

ここでは、先程あなたが入力した連絡先メールアドレスが、
利用可能かどうか確認します。

あなたの登録メールアドレスがあっているかどうか確認してください。

正しければ、**確認メールを送信**をクリックしてください。

※間違っている、また他のメールアドレスに変えたい場合は
下の**変更**をクリックしてください。

Copyright ⓒ 株式会社カプセルZ All Rights Reserved.

登録したメールアドレスあてに、**登録メールアドレス確認**の
メールが送信されました。

それではメールを開きましょう。

Copyright ⓒ 株式会社カプセルZ All Rights Reserved.

メールを受信し、目を通してください。

赤丸で囲った**登録メールアドレスの確認**　URL をクリック。

差出人:　Yahoo! JAPAN Member Service [reg-master@mail.yahoo.co.jp]
宛先:　[redacted]
CC:
件名:　Yahoo! JAPAN - 登録メールアドレス確認

Yahoo! JAPAN ID：[redacted]さん
が指定されたメールアドレス：[redacted]
あてにメールをお送りしています。

下の「登録メールアドレス確認」の URL を
クリックすると、登録メールアドレスの確認が完了します。
※このメールに返信する必要はありません。

↓↓ このページにアクセスしてください ↓↓
■登録メールアドレス確認
[redacted]

※URL をクリックしてもページが表示されない場合は
　ご利用のブラウザの「アドレス」欄に URL をはり付けてアクセスしてください。

※URL をクリックして Yahoo! JAPAN のログインページが表示された場合は、
　メールを送信したときの Yahoo! JAPAN ID とパスワードでログインしてください。

==========
このメールに心あたりがない場合
==========
どなたかがあなたのメールアドレスを誤って入力されたものと思われます。
お手数をおかけして申し訳ありませんが、次の URL のページで登録を削除してくださいますようお願いいたします。

[redacted]

==========
お知らせ
==========
登録メールアドレスの確認手続きは無料です。

このメールは、1 つのメールアドレスにつき 1 通お送りしています。
複数のメールアドレスを登録している場合、それぞれのアドレスに送信された
メールで確認手続きが必要になります。

Copyright ⓒ 株式会社カプセルZ　All Rights Reserved.

ご利用中のサービスに戻るをクリックし
Yahoo!プレミアム会員への登録をクリックしてください。

プレミアム会員登録のトップ画面です。

Yahoo！プレミアム会員規約はこちらをクリックし確認してください。

よろしければ、同意して次へをクリックしてください。

Copyright ⓒ 株式会社カプセルZ All Rights Reserved.

先程、あなたが登録したパスワードを、
右下の**パスワード真下の空欄に入力**してください。

次に、続けるをクリックしてください。

※ID、パスワード両方とも空白でしたら、両方ともあなたが登録した ID、パスワードをそれぞれの真下の空欄に入力してください。

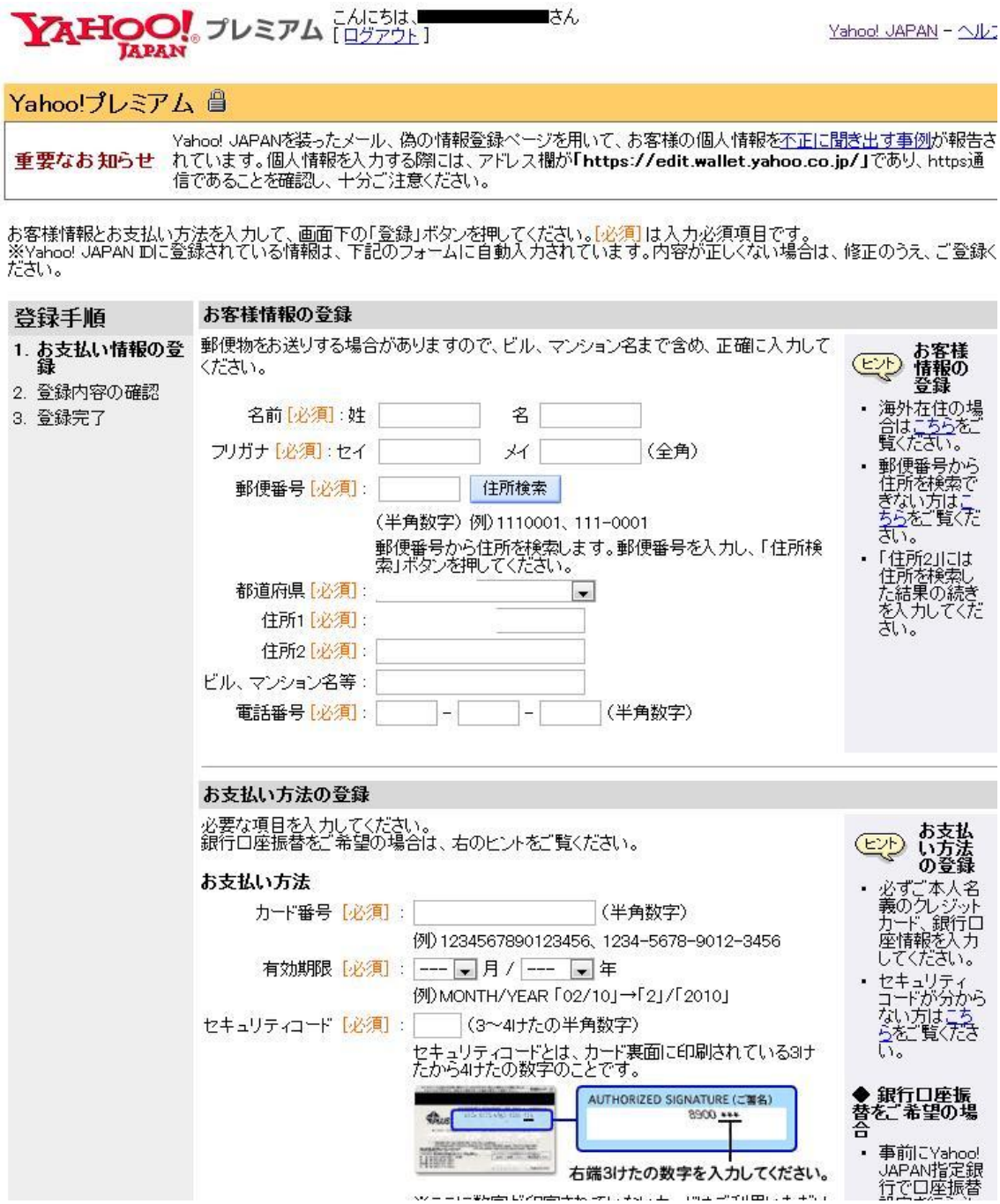

Copyright © 株式会社カプセルZ All Rights Reserved.

全ての項目が正しく入力できたことを確認し、**次へ**をクリックしてください。

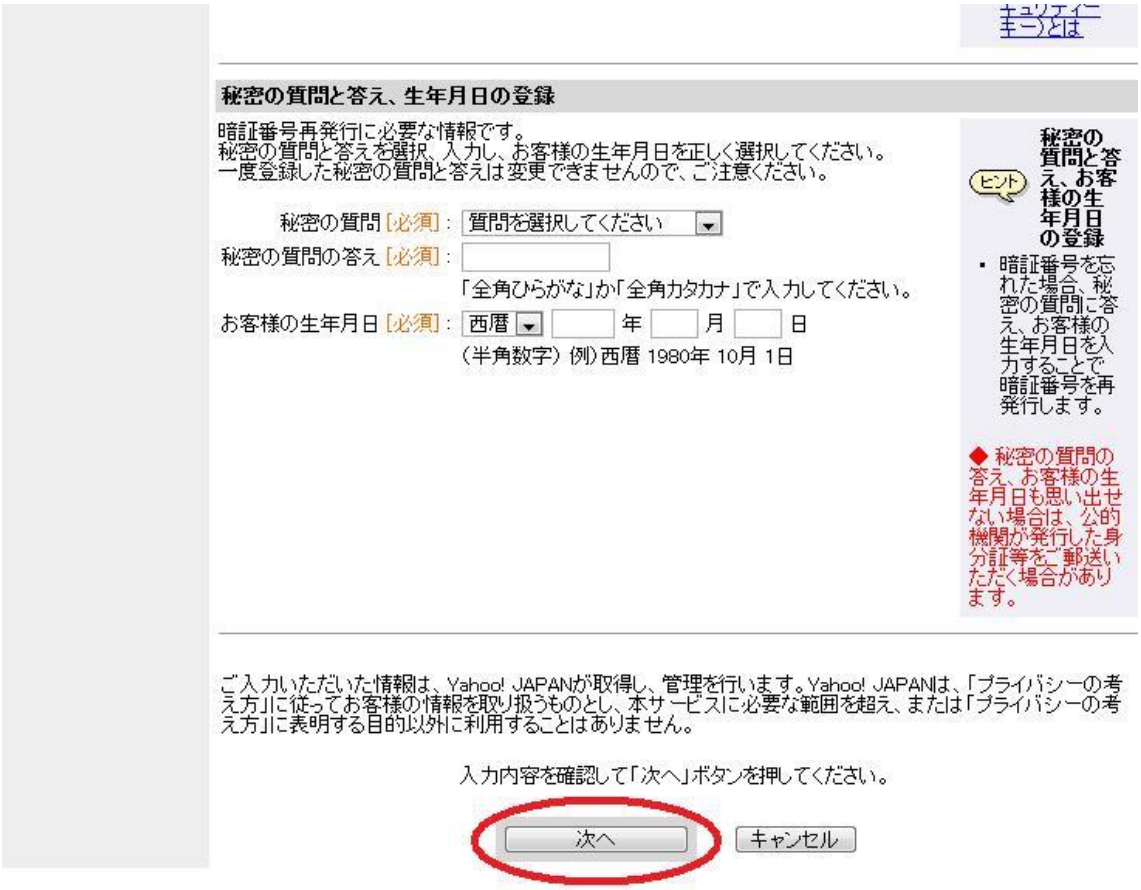

Copyright ⓒ 株式会社カプセルZ All Rights Reserved.

登録内容を確認してください。

よろしければ**登録**をクリックしてください。

Copyright © 株式会社カプセルZ All Rights Reserved.

登録完了画面が表示されます。

確認後、**ご利用中のサービスへ戻る**をクリックしてください。

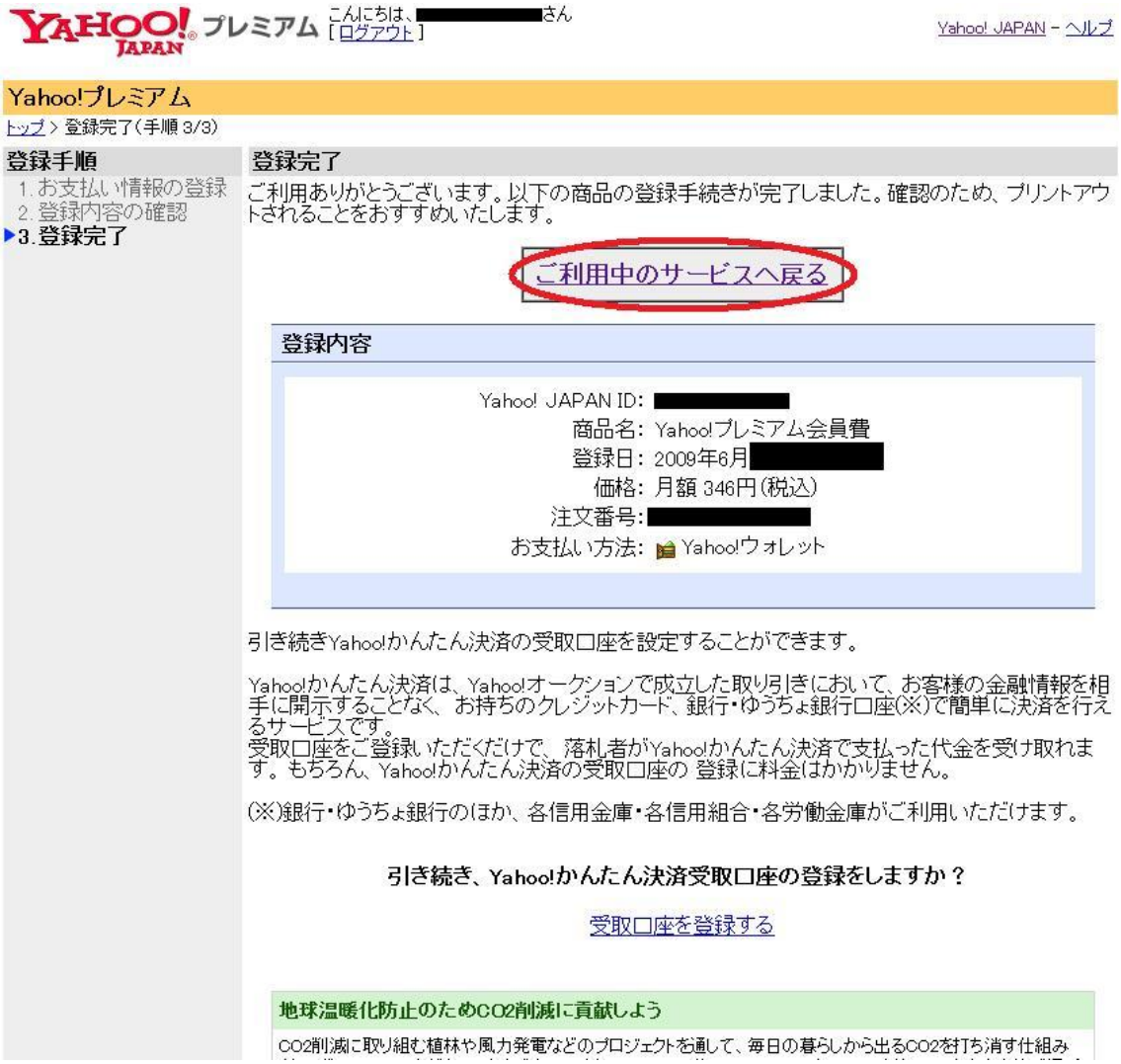

ステップ４が終わりました。

これで、ヤフーオークションで**すべての商品を落札**することが

出来るようになりました。

初めての落札は、ご自分で欲しいなと思われる商品を

購入するところからでも結構です。

無理なく、楽しんで慣れていきましょう。

まずは、１品、あなたの欲しいものを実際に落札してみてくださいね。

Copyright © 株式会社カプセルＺ All Rights Reserved.

PRICE CHECK

—迷わずできる「ヤフーオークションご登録」の手順をご説明致します。-

2011 年 2 月 19 日 発 行 式会社カプセル Z

販　　売:　株式会社カプセル Z

〒252-0804

神奈川県藤沢市湘南台 1-11-5 門倉湘南台ビル 202

TEL＆FAX 0466-47-8918

Copyright © 株式会社カプセルZ All Rights Reserved.

本ニュースレター、および収録されているコンテンツは、著作権により保護されていることはもちろんですが、購入・ダウンロードしたあなた自身のために役立てる用途に限定して提供しています。教材に含まれているコンテンツを、その一部でも著作権者の書面による許可なしに、複製や改変するなどして、またあらゆるデータ蓄積手段により複製し、オークションやインターネット上だけでなく、転売、転載、配布等、いかなる手段においても、一般に提供することを禁止します。

Copyright © 株式会社カプセルZ All Rights Reserved.